

СОГЛАСОВАНО

Начальник МКУ "Отдел образования Ворошиловского района
города Ростова-на-Дону"



И.Ю.Микова

" 04 " 12 2016г.



УТВЕРЖДАЮ

Начальник Управления образования города Ростова-на-Дону


В.А.Чернышова

" 04 " 12 2016г.



ПЛАН ФИНАНСОВО-ХОЗЯЙСТВЕННОЙ ДЕЯТЕЛЬНОСТИ МУНИЦИПАЛЬНОГО УЧРЕЖДЕНИЯ
НА 2017-2019 годы

Наименование учреждения

муниципальное бюджетное общеобразовательное учреждение города Ростова-на-Дону "Школа № 107"

Адрес фактического местонахождения

344113, г. Ростов-на-Дону, пр. Королева, 15/4

ИНН 6161025938

КПП 616101001

осуществляемого функции и полномочия учредителя

Управление образования города Ростова-на-Дону

Единица измерения: руб.

КОДЫ

Форма по ФКД

дата 01.01.2017

по ОКПО 35580790

по ОКЕИ 383

| | |
|---------|------------|
| дата | 01.01.2017 |
| по ОКПО | 35580790 |
| по ОКЕИ | 383 |

1. Сведения о деятельности бюджетного (автономного) учреждения

1.1. Цели деятельности учреждения: целенаправленный процесс обучения и воспитания детей в интересах личности, общества, государства, создание благоприятных условий для разностороннего развития личности, в том числе возможности удовлетворения потребности обучающегося в самообразовании и получении дополнительного образования.

1.2. Виды деятельности учреждения: предоставление общедоступного и бесплатного начального общего, основного общего, среднего (полного) общего образования по основным образовательным программам

1.3. Перечень платных образовательных услуг оказываемых учреждением: "Адаптация детей к школе"; "Психологическая подготовка дошкольников к обучению"; "Логопедическая адаптация"; "История России-спорные вопросы"; "Культура делового общения"; "Способы решения нестандартных выражений и задач с параметрами"; "Процент-О! Мания"; "Экология речи"; "Дополнительные главы к учебнику "Физика".

2. Показатели финансовой деятельности состояния учреждения

| показатель | сумма (руб.коп.) |
|--|----------------------|
| Нефинансовые активы, всего: | 86 834 494,64 |
| из них: | |
| 2.1. Балансовая стоимость недвижимого муниципального имущества на 01.12.2016 года (стоимость имущества, закрепленного собственником имущества за учреждением на праве оперативного управления; приобретенного учреждением за счет выделенных собственником имущества учреждения средств) | 61 664 297,33 |
| 2.2. Балансовая стоимость недвижимого имущества на 01.12.2016 года (стоимость имущества приобретенного учреждением за счет доходов, полученных от иной приносящей доход деятельности) | 0,00 |
| 2.3. Балансовая стоимость движимого муниципального имущества на 01.12.2016 года | 17 747 407,73 |
| 2.4. Балансовая стоимость особо ценного движимого муниципального имущества на 01.12.2016 года | 5 940 611,61 |
| 2.5. Балансовая стоимость имущества, приобретенного муниципальным бюджетным (автономным) учреждением за счет доходов, полученных от платной и иной приносящей доход деятельности на 01.12.2016 года | 1 482 177,97 |
| 2.6. Остаточная стоимость недвижимого муниципального имущества на 01.12.2016 года | 6 538 534,42 |
| 2.7. Остаточная стоимость особо ценного движимого имущества на 01.12.2016 года | 2 363 181,58 |
| Финансовые активы, всего: | |
| из них: | |
| 2.8. Дебиторская задолженность по доходам | |
| 2.9. Дебиторская задолженность по расходам | |
| Обязательства, всего: | |
| из них: | |
| 2.9. Просроченная кредиторская задолженность | |
| капитальные расходы | |
| текущие расходы | |

3. Другая информация, характеризующая деятельность учреждения:

| Наименование показателя | ед. изм. | отчетный 2016 год | 2017 год | прогноз 2018 год | прогноз 2019 год |
|---|----------|----------------------|----------|---------------------|---------------------|
| 3.1 Численность обучающихся в соответствии с утвержденным комплектованием на 01.09.2016: в | чел. | 1173 | 1173 | 1173 | 1173 |
| 1-4 классы | чел. | 510 | 510 | 510 | 510 |
| 5-9 классы | чел. | 576 | 576 | 576 | 576 |
| 10-12 классы | чел. | 87 | 87 | 87 | 87 |
| 3.2. Численность обучающихся в соответствии с утвержденным комплектованием на 01.10.2016. | чел. | | | | |
| 3.3. Численность воспитанников в соответствии с текущим МЗ | чел. | | | | |
| 3.4. Численность педагогических работников по отчету за отчетный период | чел. | 64,6 | 64,6 | 64,6 | 64,6 |
| 3.5 Численность работников - всего: в т.ч. | чел. | 86,5 | 86,5 | 86,5 | 86,5 |
| АУП | чел. | 7 | 7 | 7 | 7 |
| УВП и МОП | чел. | 14,9 | 14,9 | 14,9 | 14,9 |
| педагогические работники | чел. | 64,6 | 64,6 | 64,6 | 64,6 |
| Из них учителя- всего | чел. | 56,5 | 56,5 | 57 | 57 |
| в том числе | | | | | |
| 1-4 классы | чел. | 18 | 18 | 18 | 18 |
| 5-9 классы | чел. | 27,5 | 27,5 | 27,5 | 27,5 |
| 10-12 классы | чел. | 11 | 11 | 11 | 11 |
| 3.6. Соотношение прямых исполнителей МЗ (учителей, воспитателей, тренеров-преподавателей, и т.д.) к общему количеству работников учреждения | % | | | | |
| из них | % | | | | |
| доля прямых исполнителей МЗ | % | 65,3 | 65,3 | 65,3 | 65,3 |
| доля АУП, УВП и МОП и д.р. | % | 34,7 | 34,7 | 34,7 | 34,7 |
| 3.7. Среднемесячная оплата труда работников: в т.ч. | руб. | 24389,17 | 24389,17 | 24389,17 | 24389,17 |
| из них | руб. | | | | |
| руководителя | руб. | 65481,82 | 65481,82 | 65481,82 | 65481,82 |
| учителя | руб. | 26097,02 | 26097,02 | 26097,02 | 26097,02 |
| прочие работники | руб. | 14356,31 | 14356,31 | 14356,31 | 14356,31 |
| 3.8. Отношение фонда оплаты труда работников к общему объему доходов учреждения | % | 76,6 | 76,9 | 77,3 | 77,1 |

| | | | | | |
|--|--------|--------|--------|--------|--------|
| 3.9. Площадь здания учреждения находящегося в оперативном управлении | кв. м. | 9998,8 | 9998,8 | 9998,8 | 9998,8 |
| 3.10 Площадь здания учреждения, сдаваемая в аренду | кв. м. | 0 | 0 | 0 | 0 |

4. Показатели по поступлениям и выплатам учреждения

| Наименование показателя | Код строки | КБК | Объем финансового обеспечения (руб.коп.) | | | | | | | | | 2018 год | 2019 год | |
|---|------------|---------------------|--|--|---|---|---------------------|-------------|--|--------------------------------|---------------------------|----------------------|----------------------|--|
| | | | всего 2017 год | в том числе | | | | | поступления от оказания услуг (выполнения работ) на платной основе и от иной приносящей доход деятельности | | | | | |
| | | | | субсидия на финансовое обеспечение выполнения муниципального задания | субсидии, предоставляемые в соответствии с абзацем вторым п.1 ст.78.1 БК РФ (иные цели) | субсидии на осуществление кап. вложений | всего | в том числе | | | | | | |
| | | | | | | | | аренда | род.плата за присмотр и уход | платные образовательные услуги | безвозмездные поступления | | | |
| 1 | 2 | 3 | 4 | 5 | 6 | 7 | 8 | 9 | 10 | 11 | 12 | 13 | 14 | |
| Поступления от доходов, всего: | 100 | X | 46 686 511,68 | 40 824 600,00 | 1 968 500,00 | | 3 893 411,68 | 0,00 | 0,00 | 3 893 411,68 | 0,00 | 46 729 911,68 | 46 728 311,68 | |
| в том числе | | | | | | | | | | | | | | |
| доходы от собственности | 110 | 0000000000000000120 | 0,00 | X | X | X | 0,00 | 0,00 | X | X | X | 0,00 | 0,00 | |
| доходы от оказания услуг, работ | 120 | 0000000000000000130 | 44 718 011,68 | 40 824 600,00 | X | X | 3 893 411,68 | X | 0,00 | 3 893 411,68 | X | 44 761 411,68 | 44 759 811,68 | |
| иные субсидии, предоставленные из бюджета | 150 | 0000000000000000180 | 1 968 500,00 | X | 1 968 500,00 | X | X | X | X | X | X | 1 968 500,00 | 1 968 500,00 | |
| прочие доходы | 160 | 0000000000000000180 | 0,00 | X | X | X | 0,00 | X | X | X | 0,00 | 0,00 | 0,00 | |

5. Показатели выплаты по расходам на закупку товаров, работ, услуг учреждения на 01.01. 2017 год

| Наименование показателя | Код строки | Год начала закупки 2017 год | Сумма выплат на закупку товаров, работ и услуг, руб | | | 2018 год | 2019 год |
|--|------------|-----------------------------|---|---|---|--------------|--------------|
| | | | Всего закупки | в том числе: | | | |
| | | | | в соответствии с Федеральным законом от 5 апреля 2013 г. № 44-ФЗ "О контрактной системе в сфере закупок товаров, работ, услуг для обеспечения | в соответствии с Федеральным законом от 18 июля 2011 г. № 223-ФЗ "О закупках товаров, работ, услуг отдельными видами юридических лиц" | | |
| | | | | на 2017 г. очередной финансовый год | на 2017 г. очередной финансовый год | | |
| 1 | 2 | 3 | 4 | 5 | 6 | 7 | 8 |
| закупку товаров, работ, услуг всего: | 0001 | х | 8 364 369,53 | 8 364 369,53 | 0,00 | 8 370 969,53 | 8 367 669,53 |
| в том числе: на оплату контрактов заключенных до начала очередного | 1001 | х | 0,00 | 0,00 | 0,00 | 0,00 | 0,00 |
| на закупку товаров, работ, услуг по году начала закупки | 2001 | | 8 364 369,53 | 8 364 369,53 | 0,00 | 8 370 969,53 | 8 367 669,53 |

6. Сведения о средствах, поступающих во временное распоряжение учреждения на 2017 год

| Наименование показателя | Код строки | Сумма (руб.) |
|--------------------------------|------------|--------------|
| 1 | 2 | 3 |
| Остаток средств на начало года | 010 | |
| Остаток средств на конец года | 020 | |
| Поступления всего: | 030 | |
| в т.ч. | 031 | |
| | 032 | |
| Выбытие всего : | 040 | |
| в т.ч. | 041 | |
| | 042 | |

7. Справочная информация


| Наименование показателя | Код строки | Сумма (руб.) |
|--|------------|--------------|
| 1 | 2 | 3 |
| Объем публичных обязательств, всего: | 010 | |
| Объем бюджетных инвестиций (в части переданных полномочий) | 020 | |
| Поступления всего: | 030 | |
| в т.ч. | 031 | |
| | 032 | |
| Выбытие всего : | 040 | |
| в т.ч. | 041 | |
| | 042 | |


Руководитель учреждения
М.П.
Главный бухгалтер

Ответственный исполнитель

главный бухгалтер

(должность)





(подпись)


И.А.Чередников -

(расшифровка подписи)
О.В.Бондаренко

(расшифровка подписи)

О.В.Бондаренко 231-00-08

(телефон)



приложение 1

к плану финансово-хозяйственной

деятельности на 2017-2019 годы

Начальник Управления образования

города Ростова-на-Дону

Чернышова В.А.

Расшифровка к плану финансово-хозяйственной деятельности

муниципальное бюджетное общеобразовательное учреждение города Ростова-на-Дону "Школа № 107"

(наименование учреждения)

по состоянию на 01.01.2017 г.

| Наименование показателя | Код субсидии (отраслевой код)* | | | | | | КЦСР | КВР | Распределение остатка по КБК | Сумма ВСЕГО 2017 (без учета остатка) | из них | | | Сумма ВСЕГО 2018 (без учета остатка) | Сумма ВСЕГО 2019 (без учета остатка) |
|--|--------------------------------|----|----|-----|------|------------|------------|-----|------------------------------|--------------------------------------|---------------------|---------------------------|-----------------|--------------------------------------|--------------------------------------|
| | | | | | | | | | | | Нормативные расходы | Общехозяйственные расходы | Целевые расходы | | |
| Расходы (выплаты), всего: | | | | | | | | | 0,00 | 46 686 511,68 | 31 813 800,00 | 9 010 800,00 | 1 968 500,00 | 46 729 911,68 | 46 728 311,68 |
| 1 Средства федеральный бюджета | | | | | | | | | 0,00 | 0,00 | 0,00 | 0,00 | 0,00 | 0,00 | 0,00 |
| 2 Средства областного бюджета | 01 | | | | | | | | 0,00 | 31 813 800,00 | 31 813 800,00 | 0,00 | 0,00 | 31 871 500,00 | 31 893 200,00 |
| | 01 | 07 | 02 | | | 0220172030 | | | 0,00 | 31 813 800,00 | 31 813 800,00 | 0,00 | 0,00 | 31 871 500,00 | 31 893 200,00 |
| | 01 | 07 | 02 | 611 | | 0220172030 | | | 0,00 | 31 813 800,00 | 31 813 800,00 | 0,00 | 0,00 | 31 871 500,00 | 31 893 200,00 |
| Зарботная плата | 01 | 07 | 02 | 611 | 0211 | 0220172030 | | | 0,00 | 24 161 113,67 | 24 161 113,67 | 0,00 | 0,00 | 24 205 698,92 | 23 500 387,48 |
| Зарботная плата | 01 | 07 | 02 | 611 | 0211 | 0000 | 0220172030 | 111 | | 24 161 113,67 | 24 161 113,67 | 0,00 | 0,00 | 24 205 698,92 | 23 500 387,48 |
| Прочие выплаты | 01 | 07 | 02 | 611 | 0212 | 0220172030 | | | 0,00 | 950,00 | 950,00 | 0,00 | 0,00 | 600,00 | 600,00 |
| Прочие выплаты | 01 | 07 | 02 | 611 | 0212 | 0000 | 0220172030 | 112 | | 950,00 | 950,00 | 0,00 | 0,00 | 600,00 | 600,00 |
| Начисления на выплаты по оплате труда | 01 | 07 | 02 | 611 | 0213 | 0220172030 | | | 0,00 | 7 296 656,33 | 7 296 656,33 | 0,00 | 0,00 | 7 310 121,08 | 8 037 132,52 |
| Начисления на выплаты по оплате труда | 01 | 07 | 02 | 611 | 0213 | 0000 | 0220172030 | 119 | | 7 296 656,33 | 7 296 656,33 | 0,00 | 0,00 | 7 310 121,08 | 8 037 132,52 |
| Увеличение стоимости основных средств | 01 | 07 | 02 | 611 | 0310 | 0220172030 | | | 0,00 | 355 080,00 | 355 080,00 | 0,00 | 0,00 | 355 080,00 | 355 080,00 |
| Увеличение стоимости основных средств | 01 | 07 | 02 | 611 | 0310 | 0000 | 0220172030 | 244 | | 355 080,00 | 355 080,00 | 0,00 | 0,00 | 355 080,00 | 355 080,00 |

| Наименование показателя | Код субсидии (отраслевой код)* | | | | | | КЦСР | КВР | Распределение остатка по КБК | Сумма ВСЕГО 2017 (без учета остатка) | из них | | | Сумма ВСЕГО 2018 (без учета остатка) | Сумма ВСЕГО 2019 (без учета остатка) |
|--|--------------------------------|----|----|-----|------|------|------------|-----|------------------------------|--------------------------------------|------------|--------------|--------------|--------------------------------------|--------------------------------------|
| | 02 | 07 | 02 | 611 | 0211 | 0000 | | | | | 0220100590 | 111 | 0,00 | | |
| 3 Средства муниципального бюджета | 02 | | | | | | | | 0,00 | 10 979 300,00 | 0,00 | 9 010 800,00 | 1 968 500,00 | 10 965 000,00 | 10 941 700,00 |
| | 02 | 07 | 02 | | | | 0220100590 | | 0,00 | 10 979 300,00 | 0,00 | 9 010 800,00 | 1 968 500,00 | 10 965 000,00 | 10 941 700,00 |
| | 02 | 07 | 02 | 611 | | | 0220100590 | | 0,00 | 9 010 800,00 | 0,00 | 9 010 800,00 | 0,00 | 8 996 500,00 | 8 973 200,00 |
| Зарботная плата | 02 | 07 | 02 | 611 | 0211 | | 0220100590 | | 0,00 | 567 050,69 | 0,00 | 567 050,69 | 0,00 | 567 050,69 | 567 050,69 |
| Зарботная плата | 02 | 07 | 02 | 611 | 0211 | 0000 | 0220100590 | 111 | | 567 050,69 | 0,00 | 567 050,69 | 0,00 | 567 050,69 | 567 050,69 |
| Начисления на выплаты по оплате труда | 02 | 07 | 02 | 611 | 0213 | | 0220100590 | | 0,00 | 171 249,31 | 0,00 | 171 249,31 | 0,00 | 171 249,31 | 171 249,31 |
| Начисления на выплаты по оплате труда | 02 | 07 | 02 | 611 | 0213 | 0000 | 0220100590 | 119 | | 171 249,31 | 0,00 | 171 249,31 | 0,00 | 171 249,31 | 171 249,31 |
| Коммунальные услуги | 02 | 07 | 02 | 611 | 0223 | | 0220100590 | | 0,00 | 3 247 100,00 | 0,00 | 3 247 100,00 | 0,00 | 3 247 100,00 | 3 247 100,00 |
| Коммунальные услуги | 02 | 07 | 02 | 611 | 0223 | 9721 | 0220100590 | 244 | | 1 721 600,00 | 0,00 | 1 721 600,00 | 0,00 | 1 721 600,00 | 1 721 600,00 |
| Коммунальные услуги | 02 | 07 | 02 | 611 | 0223 | 9730 | 0220100590 | 244 | | 1 123 900,00 | 0,00 | 1 123 900,00 | 0,00 | 1 123 900,00 | 1 123 900,00 |
| Коммунальные услуги | 02 | 07 | 02 | 611 | 0223 | 9740 | 0220100590 | 244 | | 401 600,00 | 0,00 | 401 600,00 | 0,00 | 401 600,00 | 401 600,00 |
| Работы, услуги по содержанию имущества | 02 | 07 | 02 | 611 | 0225 | | 0220100590 | | 0,00 | 1 579 113,00 | 0,00 | 1 579 113,00 | 0,00 | 1 579 113,00 | 1 579 113,00 |
| Работы, услуги по содержанию имущества | 02 | 07 | 02 | 611 | 0225 | 0000 | 0220100590 | 244 | | 1 127 180,84 | 0,00 | 1 127 180,84 | 0,00 | 1 127 180,84 | 1 127 180,84 |
| Работы, услуги по содержанию имущества | 02 | 07 | 02 | 611 | 0225 | 9028 | 0220100590 | 244 | | 7 317,96 | 0,00 | 7 317,96 | 0,00 | 7 317,96 | 7 317,96 |
| Работы, услуги по содержанию имущества | 02 | 07 | 02 | 611 | 0225 | 9029 | 0220100590 | 244 | | 444 614,20 | 0,00 | 444 614,20 | 0,00 | 444 614,20 | 444 614,20 |
| Прочие работы, услуги | 02 | 07 | 02 | 611 | 0226 | | 0220100590 | | 0,00 | 361 170,80 | 0,00 | 361 170,80 | 0,00 | 361 170,80 | 361 170,80 |
| Прочие работы, услуги | 02 | 07 | 02 | 611 | 0226 | 0000 | 0220100590 | 244 | | 296 522,00 | 0,00 | 296 522,00 | 0,00 | 296 522,00 | 296 522,00 |
| Прочие работы, услуги | 02 | 07 | 02 | 611 | 0226 | 9028 | 0220100590 | 244 | | 64 648,80 | 0,00 | 64 648,80 | 0,00 | 64 648,80 | 64 648,80 |
| Увеличение стоимости основных | 02 | 07 | 02 | 611 | 0310 | | 0220100590 | | 0,00 | 381 980,00 | 0,00 | 381 980,00 | 0,00 | 381 980,00 | 381 980,00 |
| Увеличение стоимости основных средств | 02 | 07 | 02 | 611 | 0310 | 0000 | 0220100590 | 244 | | 381 980,00 | 0,00 | 381 980,00 | 0,00 | 381 980,00 | 381 980,00 |
| Увеличение стоимости материальных запасов | 02 | 07 | 02 | 611 | 0340 | | 0220100590 | | 0,00 | 319 036,20 | 0,00 | 319 036,20 | 0,00 | 325 636,20 | 322 336,20 |
| Увеличение стоимости материальных запасов | 02 | 07 | 02 | 611 | 0340 | 0000 | 0220100590 | 244 | | 319 036,20 | 0,00 | 319 036,20 | 0,00 | 325 636,20 | 322 336,20 |

| Наименование показателя | Код субсидии (отраслевой код)* | | | | | | КЦСР | КВР | Распределение остатка по КБК | Сумма ВСЕГО 2017 (без учета остатка) | из них | | | Сумма ВСЕГО 2018 (без учета остатка) | Сумма ВСЕГО 2019 (без учета остатка) |
|--|--------------------------------|-----------|-----------|------------|------------------|------|-------------------|-----|------------------------------|--------------------------------------|---------------------|---------------------------|---------------------|--------------------------------------|--------------------------------------|
| | 02 | 07 | 02 | 611 | 0290 | | | | | | Нормативные расходы | Общехозяйственные расходы | Целевые расходы | | |
| Прочие расходы | 02 | 07 | 02 | 611 | 0290 | | 0220100590 | | 0,00 | 2 384 100,00 | 0,00 | 2 384 100,00 | 0,00 | 2 363 200,00 | 2 343 200,00 |
| Прочие расходы | 02 | 07 | 02 | 611 | 0290 | 9030 | 0220100590 | 851 | | 2 063 200,00 | 0,00 | 2 063 200,00 | 0,00 | 2 063 200,00 | 2 063 200,00 |
| Прочие расходы | 02 | 07 | 02 | 611 | 0290 | 9031 | 0220100590 | 851 | | 310 900,00 | 0,00 | 310 900,00 | 0,00 | 290 000,00 | 270 000,00 |
| Прочие расходы | 02 | 07 | 02 | 611 | 0290 | 0000 | 0220100590 | 852 | | 10 000,00 | 0,00 | 10 000,00 | 0,00 | 10 000,00 | 10 000,00 |
| | 02 | 07 | 02 | | | | 0220100590 | | 0,00 | 1 968 500,00 | 0,00 | 0,00 | 1 968 500,00 | 1 968 500,00 | 1 968 500,00 |
| | 02 | 07 | 02 | 612 | | | 0220100590 | | 0,00 | 1 968 500,00 | 0,00 | 0,00 | 1 968 500,00 | 1 968 500,00 | 1 968 500,00 |
| Прочие работы, услуги | 02 | 07 | 02 | 612 | 0226 | | 0220100590 | | 0,00 | 1 968 500,00 | 0,00 | 0,00 | 1 968 500,00 | 1 968 500,00 | 1 968 500,00 |
| Прочие работы, услуги | 02 | 07 | 02 | 612 | 0226 | 9963 | 0220100590 | 244 | | 1 968 500,00 | 0,00 | 0,00 | 1 968 500,00 | 1 968 500,00 | 1 968 500,00 |
| 4 Средства от оказания платных услуг, а так же от иной приносящей доход деятельности | 03 | | | | | | | | 0,00 | 3 893 411,68 | 0,00 | 0,00 | 0,00 | 3 893 411,68 | 3 893 411,68 |
| Оплата труда | | | | 03 | 0000000000000000 | | | | | 2 873 288,90 | | | | 2 873 288,90 | 2 873 288,90 |
| Начисление на оплату труда | | | | 03 | 0000000000000000 | | | | | 867 733,25 | | | | 867 733,25 | 867 733,25 |
| Услуги связи | | | | 03 | 0000000000000000 | | | | | 58 800,00 | | | | 58 800,00 | 58 800,00 |
| Увеличение стоимости основных | | | | 03 | 0000000000000000 | | | | | 93 589,53 | | | | 93 589,53 | 93 589,53 |

*(доп.КР,разд.,подр.,КВР,Доп.ЭК,Доп.ФК)

Руководитель учреждения

М.П.

Главный бухгалтер

Ответственный исполнитель

И.А. Чердников

В.В.

В.В.
(подпись)

И.А. Чердников

(расшифровка подписи)

О.В. Бондаренко

(расшифровка подписи)

О.В. Бондаренко

231-00-08

(расшифровка подписи)

(телефон)